





Agility prov- funktionärer

23.4.2018 nätskolning med
nya reglerna och andra
nyheter



Tack till deltagarna!

- Målsättningen att ge insikt i saker som ändrat.
- Frågor plockas från live-chatten.
- Nya saker sätts till på presentationen efter seminariet.



Nya regler gäller fr.o.m 1.1.2018

- A-, B-, D.1- och D.5-delarna har översatts till svenska.
 - mera översättningar?
- materialet ännu på hälft också på finska.
- nätskolning om KITU på kommande.



Nationella reglementena

- A-delen, godkänts i Kennelklubbens fullmäktige 26.11.2017.
- B-delen, godkänts av Kennelklubbens prov- och tävlingskommitté 26.11 2017
- D-delen, länkarna i slutet
 - I fortsättningen principiella ärenden i samband med årsmötet
 - uppgörandet av direktiven styrelsen och arbetsgruppernas arbete



Viktigaste allmänna förändringar

- Olympiska kommitténs och idrottens etiska normer kommer fram på regelnivå.
- Ändring av definitionen av tävling: varje enskild klass är skild tävling.
- Inbjudan av domare: hör huvudsakligen till arrangörens ansvar att klargöra utländska domarens rätt att döma, FIAGI hjälper vid behov. Rätten att döma internationellt kollas, eventuellt bör överdomare med FCI-domarrättigheter kallas ifall inte har FCI-domarrättigheter. Nationella domare bjuds inte in med massinbjudan.



Allmänna fortsätter...

- Domaren skall ha en giltig licens – minst C-licens.
- Låter man bli att betala anmälningsavgiften frångår hunden rätten att tävla.
- Hunden skall vara i sådan fysisk kondition som krävs för tävling.
- Löpska tikar kan delta i samtliga klasser, startar på egen lottad plats. Föraren kan om den så vill be att få pengarna tillbaka ifall föraren inte vill delta.
- Specialtillståndets personliga hastigheter tas ur bruk.
 - Uppgifter angående specialtillstånd skall ges åt domarna i tid.



Arrangerande av tävlingen

- Råd angående anholdandet av tävlingar ges i fortsättning i samband med tävlingsfunktionärernas KITU 2.0 skolning.
- Inloggning i KITU 2.0 sker i fortsättningen alltid med personliga koder – olika grad av rättigheter i föreningen länkas till användarna.
- Timo Eskolas resultatprogram fungerar med de nya storleksklasserna.
 - Finns en ny version att laddas ner.
 - Alla frågor om resultatprogramet, utvecklingsförslag, förfrågan om stöd o.s.v. direkt till Timo.

Fortsätter...

- Gamla tävlingskalendern gäller tillsvidare från 1.8 och framåt
- I KITU 2.0 skolningen ges mera direktiv.
 - Målsättningen är mot enbart elektroniska resultat (pappren skulle lämna hos arrangören för uppbevaring), övergången till enbart elektroniska tar en tid.
- Sanktioner till föreningarna ifall resultaten inte sänds in inom tidsgränserna.



Fortsätter...

- Bedömningslapparna (domarsekreterarlapparna för skilda ekipage) kan ersättas av en bedömningsblankett som gäller hela klassen.
- Följande funktioner kommer att göras elektroniska, tidtabell för publicering finns inte:
 - resultatboken (tidigare tävlingsbok, innehåller också mätningssintyget)
 - Domarens och provfunktionärens kvittering av protokoll och mätningar
 - rapporterna (t.ex. hindergranskning och domarrapporten)
 - resultaten


Tävlingsarrangörens övervakningsplikt och rapportering

- Ändras inte egentligen, närmast preciseras.
- Till ansvariga provfunktionären och arrangörens ansvar hör övervakningen av regelmässigheten till den del som inte i första hand hör till domaren.
- Reformen berör närmast evenemagsrapportering (t.ex. Rapport om aggressiv hund).
 - Nya på kommande, kan t.o.m. leda till disciplinära påföljder, andra mera i form av rapport.
 - Rapportering av olika avvikande situationer görs av arrangören. Oberoende av evenemangets natur skall arrangören ha en på förhand utnämnd person som samlar ihop fakta om händelsen direkt på platsen för händelsen.



Nivåklasserna, flyttandet

- Hunden kan efter 3 LUVA-resultat flytta till en högre klass, efter 8 LUVA-resultat är den tvungen att flytta.
- LUVA – LUVA –OIVA –OIVA –OIVA –OIVA –OIVA –PAVA – = byte till klass 2/3.
- När 8 resultat uppnåtts antecknar provfunktionären tvånget att flytta i resultatboken på samma sätt som enligt gamla reglerna.
- Ifall hunden flyttar efter 3. eller tidigare än 8. resultatet antecknas flyttandet i resultatboken i samband med första tävlingen i nya klassen. När hund byter klass skrivs det på skild, tom rad.
- Reglerna för flyttande annars som förr.



Fortsätter...

- Ifall man vill flytta hunden till en lägre nivåklass (1 eller 2 nivåer) skall en anhållan skickas på skild blankett till FIAGI.
 - FIAGI flyttar hunden till en lägre klass i KITU 2.0.
 - Först efter det här kan hunden starta i den lägre klassen.
 - Flyttandet ner antecknas alltid i resultatboken i samband med första tävlingen i lägre klassen. Antecknas på skild, tom rad.



Fortsätter...

- Hunden som flyttat till en lägre klass samlar nya resultat för flyttande innan den kan flytta till högre klassen.
- Antalet flyttande fram och tillbaka är inte begränsat.
- De som flyttat neråt (3->2) börjar samla resultat för flyttande liksom övriga.



Resultaten, placeringarna, anteckningar i tävlingsboken, certifikaten

- Tävlingsboken består i fortsättningen av mätningssintyget och resultatboken.
 - Resultatboken är i praktiken före detta tävlingsboken.
- De gamla resultaten duger fastän storleksklassen ändrar.
- Resultat kan samlas i kors i olika storleksklasser.



Fortsätter...

- Omtagning ordnas inte längre i lagklassen ifall av samma resultat utan placeringen delas.
- I individuella tävlingar skall omtagning alltid ordnas ifall placeringen avgör utdelandet av certifikat.
 - Föraren kan avstå från en betydelsefull placering till förmån för en annan.
 - Ifall båda vägrar ta omtagning så lottas placeringen.



Fortsätter...

- Resultaten antecknas som normalt i resultatboken; i vilken storleksklass resultatet uppnåtts antecknas inte.
- Cert i 3-klassen hålls i kraft fastän hunden skulle flytta till lägre klass, vad gäller erhållandet av cert tillämpas gamla reglerna.
- LUVA och CERT från olika storleksklasser kan blandas.
- Hunden kan bli champion endast en gång.



Hopp höjderna och storleksklasserna

- Alla storleksklasser i en nivåklass måste anordnas.
 - De kan delas upp på olika dagar som förr.
- En anhållen S-klass betyder automatiskt att klassen delas in i xS och S-klasserna och L-klassen delas in i sL och L-klasserna.
- Ifall arrangören vill flytta små-klasser (xS / sL) till andra dagar än S- och L-klassen så lyckas det, epost sänds till kitu@agilityliitto.fi



Fortsätter...

- Ekipaget bör i samband med anmälningen till tävlingen besluta i vilken storleksklass de tävlar; på tävlingsplatsen lyckas detta inte längre.
- Hopp höjderna – fram till 31.12.2018 räcker det att det bjuds ut minst en hopp höjd i varje storleksklass.
 - Bestäms inte någonstans att den bör vara den lägsta.
 - Höjderna behöver inte i fortsättningen ha 5 cm höjdskillnad utan kan med början från 1.1.2019 vara flera -> uppgörandet av direktiv för hindergranskning är på gång och behandlades på vårmötet.



Fortsätter...

- "Gamla" tävlande kan delta i små-klasserna endast ifall de har ett mätningssintyg.
- Hundar som tävlar första gången mäts normalt i tävlingen och erhåller efter den här mätningen en tillfällig storleksklass.



Mätningförfarandet

- De hundar som tävlar första gången mäts alltid i tävlingen ifall den inte har mätningssintyg.
 - För en hund med mätningssintyg bekräftas resultatboken ifall en sådan inte redan finns.
 - För nya hundar finns ett intyg; tillfälligt mätningssintyg, där det finns alla uppgifter + storleksklass + direktiv för fortsättningen. Intyget hittas på nätet för att fyllas i och printas ut. Görs av tävlande på förhand.
- Övriga hundar mäts INTE i tävlingarna.
 - Undantag: ifall FIAGI samtidigt ordnar ett mätningstillfälle.
- I fortsättningen skall man alltid anmäla sig till mätningen på blankett. Avgift för mätning.

Fortsätter...

- Den första mätningen ger ett tillfälligt mätningssintyg som är i kraft 6 månader.
 - Inom 6 månader måste man delta i ett mätningstillfälle för att få ett mätningssintyg.
- Mätningssintyg kan endast fås vid FIAGIs mätningstillfällen.
- Efter 30.6.2019 skall alla som tävlat före 1.1.2018 ha ett mätningssintyg.
- De som börjar tävla efter 1.1.2018 övergår till mätningssintyg utgående från det som bestäms i reglementen.



Mätningförfarandet

- Platsen och rekvisitan
 - Mätningen skall utföras på ett ställe som fredas under mätningen. Stället kan vara öppet men det skall vara avgränsat så att inte hunden som mäts eller funktionärerna som deltar störs under mätningen. Domaren skall godkänna stället och rekvisitan som reserverats för mätningen.



Fortsätter...

- Den som tävlar första gången tävlar i den storleksklass som bestämts av en domares mätning tills ett mätningssintyg bestyrks.
- I början behövs ännu en skild rapportering till FIAGI, senare direkt via KITU.
- I det här skedet används ännu den gamla mätningsrapporten då det gäller de som tävlar första gången; den här sänds som epost till adressen kitu@agilityliitto.fi



Fortsätter...

- Tillräckligt stadiga bord/ytor för mätning.
- Bord/yta för anmälningen och för att skriva mätningsintygen på, stolar
- Kontorsmaterial
- Lista över de som anmält sig till mätningen.
- Mikrochipavläsare.



Mätningstillfällena

- FIAGI står för domarna, föreningarna förväntas hjälpa till med platserna för mätningarna och att delta med 1-2 personer.
- Målsättningen är att ordna minst 4 tillfällen per geografiskt område i året.
- Föraren har rätt att efter att första mätningssintyget bestyrkts delta 4 gånger vid nya mätningstillfällen.




Bana, rekvisita och hinder

- Ringens storlek 800 m² och kortare måttet minst 15 m.
- Banans längd 100 – 220 m.
- Nytt förfarande vid mätning av hinderavstånd. Rak linje vid mätande av max.avståndet. Kortaste avståndet enligt hundens linje. Avståndet vid hopphinder mitten på ribban. Banlängden mäts som förr.
- Bordet försvinner.
- En öppen tunnel till i hinderlistan.
- Rak linje framåt efter påsen.
- Övergångstiderna för hinder och övriga ändringar vad gäller hinder: [Siirtymääajat esteille ja muut estemuutokset](#)

Fortsätter...

- Hindergranskning av hinder som används vid tävling under planering. Tidtabellen inte fastslagen.



Lagtävlingen

- I tävlingens särdrag skall det nämnas hur många hundar (ordinarie och reservhundar) som hör till laget, vilka olika storleksklasser som kan eller skall vara, på vilka sorts banor lagtävlingen ordnas och hur lagets resultat räknas.
- Tävlingen kan ordnas på antingen agility- och/eller hoppbana.
- Till laget skall det alltid höra minst två och högst tio ordinarie ekipage.
- Tävlingsarrangören bestämmer hur många reservekipage det kan höra till ett lag.
- Antalet reservekipage kan vara högst hälften av antalet egentliga ekipage.



Fortsätter...

- I tävling som går på kombinerad bana.
 - Hundar från olika storleksklasser gör banan på sina egna höjder?
- I tävling som går på skilda banor.
 - Arrangören bestämmer hur hundarna fördelas mellan banorna och de gör banan på sina egna höjder.



Webinarfrågorna + svaren

Webinarfrågorna och svaren som följer här har samlats ihop från både de finsk- som de svenskspråkiga webinarerna.



Webinarfrågorna + svaren

”Hur räknas LUVA om de blir flera än tre? Hur många agi- och hopp-LUVA? Dvs om det finns endast 2 agi-LUVA och 6 hopp-LUVA, räcker det till tvångsuppflyttning?”

- **Minst 2 agi-LUVA skall finnas! Dvs 2 agi + 6 hopp räcker för PAVA.**

”Men om det finns endast 1 agi-LUVA, kan man samla oändligt antal hopp?”

- **Ja!**

”Om man 2017 har fått 3 LUVA i 2-klassen, men inte har startat ännu i klass 3, får man då fortsätta i klass 2 och samla LUVA (tills man fått 8 st.)?”

- **Då skall man anhålla om förflyttande till lägre klassen på skild blankett!**



Webinarfrågorna + svaren

”Jag funderar om hoppnollorna räknas som LUVA i fortsättningen fastän det skulle finnas flera av dem?”

- Nej – och överlopps kan inte användas om man kommit tillbaka neråt när man engång fått PAVA.

”Kan man i KITU på förhand anmäla om man tänker stiga om man får 3. LUVA. eller försöker man reda ut efter banan före prisutdelningen? Kan man i anmälningen fråga om man flyttar efter 3. eller 8. LUVA?”

- För tillfället finns inte funktionen i KITU.
- Meddela i anmälningen om man byter klass om man får OIVA



Webinarfrågorna + svaren

”Fortsätter man utdelandet av certifikat överhuvudtaget? Om inte provfunktionären i samband med prisutdelningen vet tänker ekipaget flytta till nästa klass eller inte....”

- För tillfället delas cert ut endast i klass 3.
- Olika förfarandesätt för tillfället. T.ex OIVA-rosett när man vill byta klass

”Dvs endel hundar kan såga fram och tillbaka mellan klass 2 och 3 pga tvångsflyttningen?”

- Ja. Men anhållan skall varje gång göras till FIAGI.



Webinarfrågorna + svaren

”Antecknas det i resultatlistan trots allt i klass 1 och 2 CERT som betyder klassbyte?”

- I resultaten antecknas inte cert i klass 1 och 2.
- **Åt hund som får sista resultatet för klassbyte i klass 1 antecknas ”PAVA flyttas till klass 2”/ ”PAVA, siirto 2. lk”.**
- **Åt hund som flyttar från klass 1 med OIVA i kraft antecknas på tom rad i första tävlingen i högre klassen ”Flyttat till klass 2” / ”Siirtynyt 2-luokkaan”.**
- Krävs noggrannhet för att ha koll på vad som sk LUVA, vad är OIVA och när får man PAVA
Här nedan några exempel (a betyder resultat för byte i agility och h resultat för byte i hopp):
 - a LUVA, h LUVA, h LUVA, h LUVA, a OIVA, a OIVA, h OIVA, h PAVA, byter klass
 - a LUVA, h LUVA, h LUVA, h LUVA, h LUVA, h LUVA, h LUVA, a PAVA, byter klass
 - a LUVA, a LUVA, a OIVA, h OIVA, a OIVA, h OIVA, a OIVA, h PAVA, byter klass
- **Ifall det kommer överlopps 0-resultat antecknas de inte som LUVA, OIVA, PAVA.**

Exempel

- a LUVA, h LUVA, h LUVA, h LUVA, a OIVA, a OIVA, h OIVA, h PAVA, flyttar till klass x
- a LUVA, h LUVA, h LUVA, h LUVA, h LUVA, h LUVA, h LUVA, a PAVA, flyttar till klass x
- a LUVA, a LUVA, a OIVA, h OIVA, a OIVA, h OIVA, a OIVA, h PAVA, flyttar till klass x



Webinarfrågorna + svaren

”Hur antecknar man i resultatboken den som tävlat i olika storleksklasser?”

- Storleksklasserna antecknas inte – dvs vad gäller klassbyte och championat har dessa ingen betydelse.
- Granskningen av FM-tävlingarnas resultatkrav sker i KITU.

”Dvs vi behöver inte skicka in resultaten för de som deltar i landslagsuttagningarna?”

- Precis så! Tävlingsarrangörerna koncentrerar sig enbart på hur hunden flyttar upp och ner i klasserna eller får CERT i klass 3.



Webinarfrågorna + svaren

”Ifall hunden har t.ex. Två CERT i klass 3 och beslutar sig för att flytta till en lägre klass, sparas CERTen då också?”

- Ja – certen i klass 3 bibehålls och hunden kan bli champion endast en gång (både agi och hopp).

”En som tävlar första gången anmäler sig till tävling. Kan det finnas en punkt i anmälningsblanketten där det står t.ex. Första tävlingen?”

- Denna egenskap är på kommande – detsamma gäller kryss i ruta ”Bestyrkt mätintyg finns”.



Webinarfrågorna + svaren

”Hur ser nya mankhöjds måttet ut?”

- Se bild.
- Tillverkare Pasi Tanner.

”Domaren som kommer med flyg kan ha svårt att transportera måttet med sig. Kan föreningen säkerställa att ett sådant finns att användas?”

- Det kan vara viktigt att kontrollera om domaren har eget mått med sig .

”Är domarna vid mätningstillfället jäviga vad gäller egna uppfödningar?”

- Ja, normala regler om jäv!



Webinarfrågorna + svaren

”22 cm är tydligen inte ca. 20 cm... Vad gäller muren står det bredden är ca 20 cm?”

- Alla frågor angående hinder till turvallisuus@agilityliitto.fi och/eller saannot@agilityliitto.fi



Webinarfrågorna + svaren

”Ifall en småmaxi vill delta i ett FM-lag i maxiklassen innebär det att den borde ha startat i maxiklassen?”

- Inga resultatkrav, småmaxi klass 3-hundarna kan delta i maxilagklassen.



Webinarfrågorna + svaren

”Angående anordnandet av tävlingar. Får en rasförening ordna tävlingar?”

- En tävling kan ordnas av Kennelklubben, FIAGI eller förening som är medlem i både Kennelklubben och FIAGI. Dvs om en rasförening uppfyller dessa kriterier så kan den ordna tävling.



Webinarfrågorna + svaren

”När kopplas föreningskoderna till personliga koder? Skall inte e-begäran komma från föreningens agilitykontaktperson?”

- Åt medlemmar som föreningen valt (t.ex ordförande, sekreterare och agilityansvariga) ges föreningens huvudanvändarkoder. Uppgifterna på dessa tas från Sportregistret (fi. Sporttiekisteri).
- Ifall man vill ge huvudanvändarkoderna också åt någon annan skall ordförande sända epost till: kitu@agilityliitto.fi
- Föreningens huvudanvändare kan dela ut utvalda rättigheter åt medlemmar. Föreningen har ansvar för uppdateringen av dessa rättigheter.



Webinarfrågorna + svaren

- Får man mätningssintyget första gången man mäter hunden och sedan tar med det till nästa tillfälle, har förstått att hunden skall mätas 5 gånger innan den får tävla – stämmer det?
 - Mätning och ett tillfälligt mätningssintyg ifall man tävlar första gången och då har man 6 månader på sig att besöka ett mätningstillfälle där 1-5 domare mäter hunden. Ifall ett klart fall så räcker det med att 1 domare mäter vid tillfället. Hunden mäts och får mätningssintyget vid detta ena tillfälle. Hundar som tävlat och mätts på "gammalt sätt" före 1.1 2018 skall också besöka mätningstillfälle före 30.6 2019. Mätningstillfällena ordnas ofta som skilda tillfällen, behöver inte vara i samband med tävling.



Webinarfrågorna + svaren

- Om man är nöjd med första mätningen, måste man då åka till ett mätningstillfälle.
 - Ja det måste man; alla hundar skall mätas på mätningstillfälle där den får mätningsintyg. Hundar med mätningsintyg kan mätas högst fyra gånger på nytt.



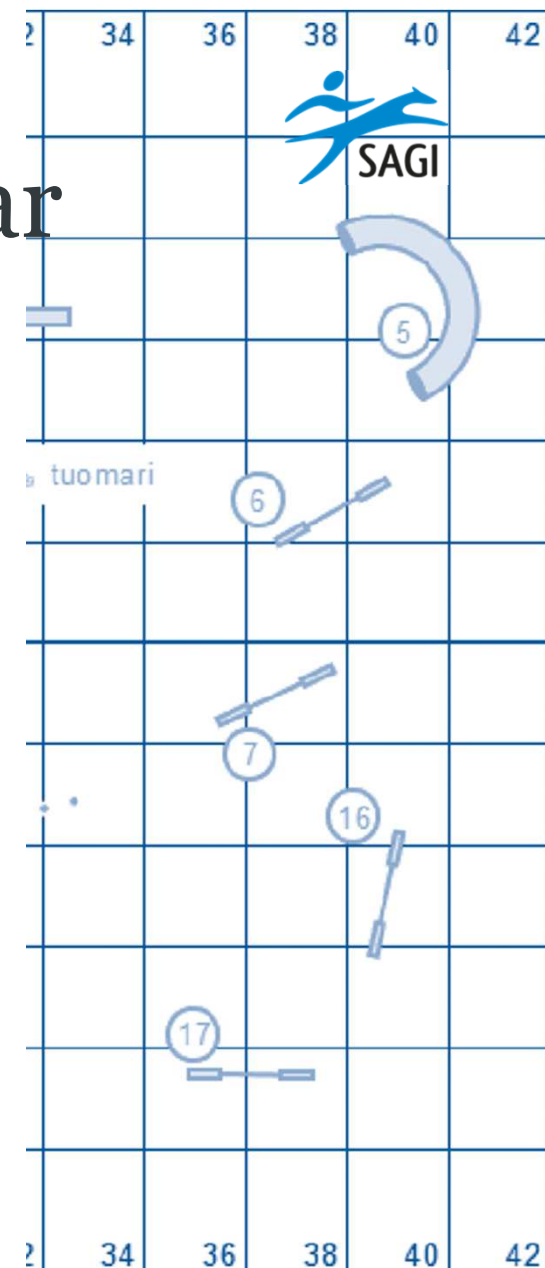
Webinarfrågorna + svaren

- Man kan alltså mäta en ny hund vid ett mätningstillfälle innan hunden har tävlat första gången
 - Ifall hunden uppfyller kriterierna som krävs för att få tävla så kan man delta i mätningstillfälle fastän man inte tävlat. Samtidigt får man resultatboken bestyrkt.



D-delen, arrangerandet av tävlingar

- D.1 [Agilitytävlingarnas arrangörsdirektiv](#)
- D.2 Kilpailujen anomisohje (sv. Direktiv för anhängande av tävlingar).
- D.3 Kilpailukelpoisuuden tarkastusohje (sv. Direktiv för granskning av tävlingsbehörigheten).
- D.4 Agilitykilpailujen tulosten lähettämisohe (sv. Direktiv för sändning av resultat i agilitytävlingar).
- D.5 [Exempel på materialförteckning](#)
- D.6 Estetarkastus, uusien esteiden tyyppitarkastus (sv. Hindergranskning, typgranskning av nya hinder – *behandlades på FIAGIs vårmöte 21.4 2018*).



D-delen, tävlingsformer

- D.7 [Joukkuekilpailun järjestämishje](#) (sv. Lagtävlingens arrangörsdirektiv)
- D.8 [Erikyisten kilpailujen järjestämishjeet](#) (sv. Speciella tävlingars arrangörsdirektiv)
- D.9 Eri kilpailumuotojen järjestämishjeet (sv. Olika tävlingsformers arrangörsdirektiv, *behandlats på FIAGIs vårmöte 21.4.2018*)



D-delen, ekipagen

- D.10 [Kokoluokan määrittämisen toimintaohje](#) (sv. Verksamhetsdirektiv för bestämmande av storleksklassen).
- D.11 [Kilpailukirja](#) (sv. Tävlingsboken).
- D.12 [Tasoluokkien siirtymissäännöt](#) (sv. Nivåklassernas regler för flyttande).
- D.13 [Eriyisluvut](#) (sv. Specialtillstånden)



D-delen, agilitydomaren

- D.14 [Agilitytuomarin toimintaohje](#) (sv. Agilitydomarens verksamhetsdirektiv)
- D.15 [Agilitytuomareiden koulutus ja pätevytyminen, jatkoulutus ja SAGI määrittämä toimintavelvoite](#) (sv. Agilitydomarnas skolning, legitimering, fortbildning och verksamhetsplikten definierad av FIAGI).



Övriga direktiv

- [Kurinpitosäännöstö](#) (sv. Diciplinära reglementena).
- [Muut netissä olevat ohjeet](#) (sv. Övriga direktiv som finns på internet).

