



REGLER RALLYLYDNDSTÄVLINGAR

Gäller från 2017-01-01 tom 2021-12-31

Tävlat i år? Vet du värdet
på din brukshund?

Vi vet!



Ring oss så får du veta mer: 0775-88 88 88
eller kontakta ditt lokala Agriaombud som
du hittar på agria.se.

Agria Djurförsäkring är länsförsäkringsgruppens specialistbolag för djur- och grödaförsäkring.

Agria 
Djurförsäkring

INNEHÅLL

Allmänna regler för utställningar, prov, tävlingar och beskrivningar	6
Inledning	6
1 Vaccinationer	7
2 ID-märkning	7
3 Ansvar	8
4 Force majeure	8
5 Oacceptabelt beteende	8
6 Hinder för deltagande i utställningar, prov och tävlingar	9
7 Doping och andra otillbörliga förhållanden	11
Särskilda regler för rallylydnad	12
8 Reglernas tillämplighet	12
9 Rätt att anordna tävlingar	12
10 Ansökan om och redovisning av tävling	12
11 Villkor för deltagande	12
12 Löptikar	12
13 Anmälan och avgifter	13
14 Protest	13
15 Ansvar/förarens skyldigheter	13
16 Funktionärer	13
17 Kontroller	14
Specifika rallylydnadsregler	15
18 Grunden för rallylydnad som tävlingsform	15
19 Tävlände med särskilda behov	15
20 Tävlingsklasser, kvalificerande resultat och uppflyttning	15
21 Placering, rallylydnadsdiplom och certifikat	16
22 Tävlingar i rallylydnad	16
Startordning	17
Koppel och halsband	17
Banor	17
Skyltar, hållare, koner och frestelser	17
Placering av skyltar	17
Utförande av moment i förhållande till skyltar	17
Hinderutformning	18
Bärande av föremål	18
Tempoförändring	18
Banvandring	18
Före start, vid start och målgång	18
23 Klassspecifika bestämmelser	18
24 Domarens rätt att bryta tävlände ekipage	19
25 Bedömning	19
Poängavdrag	19
Diskvalificerad	21
Aga eller olämpligt uppträdande	21
Momentbeskrivningar	22
26 Nybörjarklass	22
27 Fortsättningsklass	29
28 Avancerad klass	34
29 Mästarklass	38



REGLER FÖR RALLYLYDNINGSTÄVLINGAR

Allmänna regler för utställningar, prov, tävlingar och beskrivningar.
Anordnade av SKK och till SKK anslutna läns-, special-
och verksamhetsklubbar samt avtalsanslutna klubbar.

Dessa regler är fastställda att gälla fr o m 2017-01-01 t o m 2021-12-31.

*Eventuella ändringar som påkallats av svensk lagstiftning eller
FCI återfinns på SKK:s webbplats (www.skk.se)*

Allmänna regler för utställningar, prov, tävlingar och beskrivningar

Nedanstående regler gäller för officiella (stambokförda) utställningar, prov, tävlingar och beskrivningar samt i tillämpliga delar även vid inofficiella (icke stambokförda) arrangemang som anordnas inom SKK-organisationen. Härutöver gäller i tillämpliga delar SKK:s stadgar, samt bestämmelser som utfärdats av myndighet.

Inledning

Sammanförandet av hundar till utställningar, prov, tävlingar och beskrivningar ställer krav på såväl arrangör som ägare/förare av hund för att kunna upprätthålla ett gott skydd mot smittsamma sjukdomar och skador på människor, den egna hunden och andra djur.

Hundens välfärd har alltid högsta prioritet på samtliga arrangemang inom SKK-organisationen.

Det är också viktigt att resultatet av bedömningen inte påverkas av otillbörliga förhållanden.

Det åligger deltagare och funktionär **att** handla eller uppträda på sådant sätt att det inte skadar eller motverkar SKK eller dess medlemsorganisationer samt **att** på utställning, prov, tävling eller beskrivning inte agera på sådant sätt att det påverkar andra hundars chanser till rättvis bedömning och att inte heller uttala sig nedsättande om andra hundar, funktionärer eller deltagare.

Samtliga hundar ska ställas till förfogande för de undersökningar och de provtagningar som kan föranledas av kontroll av doping och andra otillbörliga förhållanden.

När veterinärintyg åberopas för en hund ska detta vara utfärdat på av SKK godkänd blankett (se exempelvis F145 Sveriges Veterinärförbund eller motsvarande). Uppgifter som ska finnas med för att intyget ska accepteras är: ras, registrerat namn, registreringsnummer, ID-nummer, beskrivning av skada, om den är förvärvad, vad ingreppet avser, åtgärd, anledning till åtgärd och om kroppsdel avlägsnats kommentera dess utseende. Intyg i original ska alltid medtas vid utställning.

Vidimerad kopia räknas som original.

Arrangör äger rätt att kopiera veterinärintyg.

Person får inte anmäla, föra eller låta framföra hund på utställning, prov, tävling eller beskrivning, och inte heller på utställning delta med avels- eller uppfödargrupp, som:

- på grund av myndighetsbeslut inte får hantera eller inneha djur
- av SKK:s Disciplinnämnd uteslutits ur SKK-organisationen

- av SKK:s Disciplinnämnd, SKK Centralstyrelse, nordisk kennelklubb eller FCI avstängts från rätten att anmäla, föra eller låta framföra hund på utställning, prov, tävling eller beskrivning
- valt att utträda ur SKK-organisationen under pågående utredning i SKK:s Disciplinnämnd.

Hundägare ansvarar för att hund vid utställning, prov, tävling eller beskrivning inte framförs av person som på grund av myndighetsbeslut inte får hantera eller inneha djur, alternativt är utesluten, avstängd eller har utträtt ur SKK-organisationen under pågående utredning i SKK:s Disciplinnämnd.

Hund får inte delta, som under de senaste sex månaderna före aktuellt utställnings-, prov-, tävlings- eller beskrivningstillfälle ägts av person som av SKK:s Disciplinnämnd uteslutits eller ålagts förbud att anmäla, föra eller låta framföra hund vid utställning, prov, tävling eller beskrivning.

Person som av SKK Centralstyrelse tilldelats tillträdesförbud i enlighet med SKK:s stadga § 9 har inte rätt till tillträde på utställning, prov, tävling eller beskrivning eller annat klubbarrangemang.

Resultat tilldelade i officiell klass registreras hos SKK. Endast registrerad hund kan tilldelas championat.

1. Vaccinationer

Deltagande utländska hundar ska vara införda till Sverige i enlighet med svenska införselbestämmelser för hund avseende rabiesvaccination och avmaskning gentemot bandmask (echinococcus).

Deltagande hundar samt andra hundar som har tillåtelse att vistas på området ska vara vaccinerade mot valpsjuka enligt följande:

- Hund **under** *ett (1) års* ålder: vid **lägst** *tio (10) veckors* ålder.
- Hund **över** *ett (1) års* ålder: Hund ska vara vaccinerad vid **lägst** *tio (10) månaders* ålder och inte vara utförd för mer än *fyra (4) år* sedan.
- Förstagångsvaccination ska vara gjord **minst** *forton (14) dagar före* prov-, tävlings-, beskrivnings- och/eller utställningsdagen.

Kontroll av att gällande införsel- och vaccinationsregler följts kan förekomma.

Vidare rekommenderar SKK att deltagande hundar samt andra hundar som har tillåtelse att vistas på området dessutom är vaccinerade mot parvovirusinfektion och parainfluenza (kennelhosta).

2. ID-märkning

Hund ska vara ID-märkt för att få delta på utställning, prov, tävling eller beskrivning. ID-märkningen kan ske genom tatuering eller genom implantat av microchip som upp-

fyller ISO-standard 11784 och 11785.

Vid utställning anordnad av SKK:s centralstyrelse eller SKK/länsklubb är arrangören skyldig att tillhandahålla avläsare.

Kontroll av ID-märkning kan ske.

3. Ansvar

Hundägare eller dennes ombud står under pågående utställning, prov, tävling eller beskrivning under det ansvar som följer av *lagen om tillsyn över hundar och katter*.

Deltagare vid utställning, prov-, tävling- eller beskrivning svarar för att hunden hålls på ett sådant sätt att den inte kan tillfoga sig själv eller andra skada. Förvaring i bil, bur, tält eller dylikt får under inga omständigheter ske under sådana förhållanden att hunden kan ta skada.

Om hundägare eller dennes ombud under utställning, prov, tävling, beskrivning eller klubborganiserad aktivitet förvarar hund i strid mot ovanstående ska denne, av tjänstgörande funktionär, på särskild blankett, rapporteras till SKK. Exempel på funktionär är: domare, beskrivare, bestyrelse, kommissarie, tjänstgörande veterinär, prov- eller tävlingsledare, ringsekreterare, instruktör, figurant vid prov m.fl.

Det åligger arrangören att se till att blanketten finns tillgänglig vid arrangemanget.

Arrangerande klubb fritar sig och sina funktionärer från allt ansvar för skada eller förlust som kan uppstå för hundägare i samband med utställning, prov, tävling eller beskrivning. Detsamma gäller skada som förorsakats av hund under pågående utställning, prov, tävling eller beskrivning om skadan inte bevisligen varit en följd av uppenbart bristande arrangemang.

Aga av hund är förbjuden.

4. Force majeure

Arrangören är inte skyldig att återbetala anmälningsavgiften om arrangemanget blivit inställt på grund av force majeure.

SKK eller medlemsorganisation svarar inte för skador eller direkta eller indirekta kostnader som orsakats på grund av icke genomfört evenemang. Inte heller förtroendevald, tjänsteman eller funktionär inom SKK eller medlemsorganisation som fattat beslut om sådant evenemang, svarar för skador eller direkta eller indirekta kostnader.

5. Oacceptabelt beteende

Hund som under utställning, prov, tävling, beskrivning eller klubborganiserad aktivitet uppvisar ett oacceptabelt beteende genom att visa aggressivitet, göra utfall eller på annat sätt uppträda hotfullt mot människor och/eller andra hundar eller tamdjur, ska på särskild blankett rapporteras till SKK av tjänstgörande funktionär.

Tjänstgörande funktionär **har** en särskild rapporteringsskyldighet rörande oacceptabelt beteende enligt ovan. Denna gäller även om den tjänstgörande funktionären inte själv har bevittnat den aktuella händelsen. Det åligger arrangör att se till att blanketten finns

tillgänglig vid alla arrangemang och klubborganiserade aktiviteter.

Exempel på funktionär är: domare, beskrivare, bestyrelse, kommissarie, tjänstgörande veterinär, prov- eller tävlingsledare, ringsekreterare, instruktör, figurant vid prov m.fl.

Rapporterad hund kan avvisas från området.

6. Hinder för deltagande i utställningar, prov, tävlingar och beskrivningar

Mentalitet

Hund som vid tre (3) tillfällen tilldelats Disqualified eller 0 pris med hänvisning till mentaliteten, äger inte rätt att delta. Tjänstgörande domare har i samtliga, prov-, tävlings- och beskrivningsformer rätt att utdela Disqualified med hänvisning till mentaliteten om domaren bedömer att hunden utifrån aktuell prov-, tävling- eller beskrivningsforms förutsättningar uppvisar aggressivitet, eller tydligt flyktbeteende dvs då hund kastar sig paniskt iväg från domaren/funktionären och det inte finns någon möjlighet att närma sig hunden på naturlig väg.

Smittsam sjukdom

Hund som har en smittsam sjukdom eller ohyra får inte delta.

Hund får inte delta som under den senaste månaden har haft eller misstänkts ha haft valpsjuka, parvovirusinfektion eller kennelhosta, eller som under den senaste månaden vistats tillsammans med hund som då var sjuk i någon av dessa sjukdomar.

Hund får inte delta tidigare än 2 månader efter avslutad karantänsvistelse.

Dräktig tik och valptik

Dräktig tik får inte delta i utställning, prov, tävling eller beskrivning 30 dagar före valpning, beräknat från 63 dagar efter första parningen, och får inte heller delta förrän 75 dagar efter valpning, oavsett resultatet av valpningen.

Valpar

Valpar under 4 månaders ålder får inte delta på utställning, prov, tävling eller beskrivning och inte heller införas på området. Det är arrangörens ansvar att definiera vad som är området.

Öronkuperade hundar

Födda före 1 januari 2008:

- Hund född i land där öronkupering inte var tillåten när den företogs alternativt är fallen undan dansk-, finsk-, norsk- eller svenskägd tik **får inte delta** på utställning, SBK:s exteriörbeskrivning, prov, tävling eller beskrivning.
- Hund född i land där öronkupering var tillåten när den företogs **får delta** på utställning, SBK:s exteriörbeskrivning, prov, tävling och beskrivning.

Födda 1 januari 2008 eller senare:

- **Får inte delta** på utställning eller SBK:s exteriörbeskrivning.
- Hund född i land där örönkupering var tillåten när den företogs **får delta** på prov, tävling och beskrivning.
- Hund född i land där örönkupering inte var tillåten när den företogs **får inte delta** på utställning, SBK:s exteriörbeskrivning, prov, tävling eller beskrivning.

Svanskuperade/amputerade hundar och hundar som inte fötts med naturligt hellång svans

I detta sammanhang likställs svansamputerade hundar med svanskuperade.

Födda före 1 januari 2008:

- Hund född i land där svanskupering var tillåten när den företogs och som inte är fallen undan svensk- eller norskägd tik **får delta** på utställning, SBK:s exteriörbeskrivning, prov, tävling och beskrivning.
- Hund född i Sverige och där svanskuperingen utförts av veterinärmedicinska skäl för att avhjälpa en efter födelsen förvärvad skada och där intyg i enlighet med vad som anges i inledningen till allmänna regler kan uppvisas i original såväl vid arrangemanget som senare **får delta** på utställning, SBK:s exteriörbeskrivning, prov, tävling och beskrivning.
- Dock gällande hund av raserna dobermann och rottweiler född i land där svanskupering inte var tillåten när den företogs, oavsett de veterinärmedicinska skäl som anges ovan, **får inte delta** på utställning, SBK:s exteriörbeskrivning, prov eller tävling. Däremot **får den delta** på Mentalbeskrivning Hund.

Födda 1 januari 2008 eller senare:

Prov, tävling och beskrivning

- Hund född i land där svanskupering var tillåten när den företogs eller som har svanskuperats av veterinärmedicinska skäl alternativt inte är född med naturligt hellång svans **får delta** på prov, tävling och beskrivning.
- Hund född i land där svanskupering inte var tillåten då den företogs **får inte delta** på prov, tävling eller beskrivning.

Generalklausul och dispensmöjlighet

Hund som förts ut ur Sverige och som blivit örönkuperad eller svanskuperad eller fått annan i Sverige otillåten åtgärd vidtagen, får efter återinförsel till Sverige inte delta på utställning, SBK:s exteriörbeskrivning, prov, tävling eller beskrivning. Detta gäller även valpar undan tik som förts ut ur Sverige, om valparna fötts inom ett år från dagen för utförseln av tiken.

Från denna bestämmelse kan SKK:s centralstyrelse medge undantag om det klart framgår att utförseln inte skett för att kringgå reglerna om hinder för deltagande, eller om synnerliga skäl föreligger.

7. Doping och andra otillbörliga förhållanden

Deltagande hund får inte vara skadad eller sjuk. Den får inte heller vara påverkad på otillbörligt sätt, det vill säga den får inte vara utsatt för åtgärd som otillbörligt kan påverka utseende, prestation, reaktion eller yttring av skada eller sjukdom.

Det åligger den som är ansvarig för hunden att vid behandling eller annan åtgärd förvissa sig om vad detta kan innebära i fråga om hundens rätt att delta vid utställning, prov, tävling eller beskrivning.

Doping av hund regleras av Statens jordbruksverks föreskrifter och allmänna råd om träning och tävling med djur, SJVFS 2011:24 saknr L17, 7 kap. 1-2 §§ samt bilaga 2 till dessa föreskrifter.

Därutöver återfinns detaljerade regler för vilka behandlingar och åtgärder som är otillåtna inom SKK-organisationen i Nationellt dopingreglemente för hund. Här finns också regler för dispensansökan från SKK-organisationens dopingreglemente.

Då utställningsbestyrelse/provledning/tävlingsledning bestämt att prov för utvärdering av eventuell doping eller annan otillåten åtgärd ska tas, är den som är ansvarig för hunden skyldig att ställa aktuell hund till förfogande för provtagning och för de ytterligare undersökningar som kan föranledas därav. Manipulation av prov för dopinganalys är förbjuden.

Kastrerad hanhund/tik

- Hanhund som kastrerats kirurgiskt, oavsett orsak, medges inte dispens att delta vid utställning och SBK:s exteriörbeskrivning utan ska tilldelas Disqualified respektive ej godkänd.
- Hanhund som kastrerats kirurgiskt medges generell dispens att delta vid prov, tävling eller beskrivning. Vid internationella prov och tävlingar kan särskilda krav på testikelstatus föreligga – för upplysning om detta, se det specifika regelverket.
- Hanhund som kastrerats genom medicinsk behandling medges inte dispens för deltagande vid utställning, SBK:s exteriörbeskrivning, prov, tävling eller beskrivning.
- Tik som kastrerats genom kontinuerlig medicinsk behandling eller kirurgisk behandling medges generell dispens för deltagande vid utställning, SBK:s exteriörbeskrivning, prov, tävling och beskrivning. Se vidare *Nationellt dopingreglemente för hund*.

Särskilda regler för rallylydnad

Se även Allmänna regler för utställningar, prov, tävlingar och beskrivningar sid. 6–11 i dessa regler.

8. Reglernas tillämplighet

Dessa regler gäller för officiella rallylydnadstävlingar som anordnas av klubb inom SKK-organisationen.

9. Rätt att anordna tävlingar

Rätt att anordna officiella tävlingar i rallylydnad har samtliga klubbar inom SKK-organisationen.

10. Ansökan om och redovisning av tävling

Officiell rallylydnadstävling ska ansökas hos SBK för godkännande och fastställande. Ansökan sker enligt SBK:s anvisning.

Redovisning av tävling sker enligt SBK:s anvisning.

11. Villkor för deltagande

Rallylydnadstävling är öppen för alla hundar, vilket innebär även oregistrerade och kryptorchida hundar.

Hunden skall ha uppnått 10 månaders ålder senast dagen före tävlingstillfället.

För registrerad hund:

- Hunden skall delta under det namn den är registrerad. Resultat för hund som tävlar under oriktiga anmälningsuppgifter stryks.
- Svenskägdd hund skall vid anmälningstidens utgång vara registrerad i SKK.
- Utlandsägdd hund skall vid anmälningstidens utgång vara verifierad i SKK-hunddata.

Observera att om en utländsk hund delägs av en person boende i Sverige, måste hunden vara omregistrerad i SKK före anmälningstidens utgång.

För oregistrerad hund:

- Oregistrerad hund som deltar i prov/tävling ska inneha en tävlingslicens (TAVLIC) utfärdad av SKK. TAVLIC-numret ska anges vid anmälan.

Medlemskap

Deltagande hunds förare skall vara medlem i klubb inom SKK-organisationen eller i av SKK erkänd utländsk kennelklubb.

12. Löptikar

Tik som löper får delta i rallylydnadstävlingar, den måste vistas på av arrangören anvisat område före och efter start. Deltagare med löpande tik är skyldig att meddela arrangören detta senast vid tävlingsdagens början så startordningen kan anpassas. Löptikar startar sist i alla klasser. Arrangören kan återanvända banområde där löptik tävlat i alla klasser med undantag för nybörjarklass.

13. Anmälan och avgifter

Upplysningar om anmälningsavgift och anmälningstid återfinns på SBK Tävlings och SBK:s hemsida.

Anmälarerna skall ha tagit del av gällande tävlingsbestämmelser.

Återbetalning av anmälningsavgift

Återbetalning av anmälningsavgiften sker enligt anvisningar på SBK Tävlings och SBK:s hemsida.

14. Protest

- a Förare som anser sig ha behandlats orättvist kan söka upprättelse genom att avge protest till tävlingssekreteraren. Protest kan inte lämnas mot domslut.

Resultat kan ändras endast i följande fall:

Om fel av teknisk art blivit begånget, till exempel om hund felaktigt deltagit i viss klass utan att vara berättigad till det.

Om hund inte haft rätt att delta enligt gällande regler.

Protest ska muntligen framföras till tävlingssekreteraren senast fem (5) minuter efter sista start i den aktuella klassen. Skriftlig protest ska därefter lämnas in till arrangören senast 30 minuter efter det att aktuell klass är avslutad för dagen.

Protest behandlas i samverkan av arrangör och domare, beslut fattas av domaren.

Protest ska avgöras innan provet är slut för dagen. Avslagen protest ska skriftligen motiveras.

- b Klagande som inte låter sig nöja med domarens beslut kan besvära sig hos SBK:s Förbundsstyrelse (FS). Besvär ska skriftligen vara FS tillhanda senast en vecka efter det att den klagande fått del av domarens beslut.

15. Ansvar/förarens skyldigheter

Förare är skyldig att väl känna och följa de regler och anvisningar som utfärdas för prov och tävlingar samt de ytterligare anvisningar som meddelas.

Följer inte föraren regler och anvisningar eller i övrigt uppträder olämpligt kan domaren utesluta ekipaget från vidare tävlan aktuell tävlingsdag.

16. Funktionärer

Domare

Domare i rallylydnad auktoriseras av SBK. Domare i rallylydnad auktoriserad i Sverige ska vara medlem i klubb inom SKK-organisationen.

För utländsk domare (från annat land än Sverige) krävs tillstånd från hemlandet via SKK.

Domare har rätt att avbryta deltagande om hunden inte är i tävlingsmässigt skick eller om hunden på grund av skada eller annat visar uppenbar oförmåga att genomföra tävlingen eller kan bedömas komma till skada vid ett fullföljande.

Domare får inte tävla i någon klass på prov/tävling där domaren själv dömer.

Tävlingssekreterare

Tävlingssekreterare i rallylydnad auktoriseras av SBK. Tävlingssekreterare i rallylydnad auktoriserad i Sverige skall vara medlem i klubb inom SKK-organisationen.

Tävlingssekreterare i rallylydnad får ej delta i den klass där denne själv tjänstgör.

Skrivare

Skrivare i rallylydnad auktoriseras av SBK. Skrivare i rallylydnad auktoriserad i Sverige skall vara medlem i klubb inom SKK-organisationen.

Skrivare i rallylydnad får ej delta i den klass där denne själv tjänstgör.

Övriga funktionärer

Övriga funktionärer som tjänstgör på tävling behöver ej vara auktoriserade, de skall dock vara medlemmar i klubb inom SKK-organisationen samt förtrogna med relevanta bestämmelser och regler. För samtliga kategorier av funktionärer gäller att de ska efterleva de etiska regler och riktlinjer som formulerats i dokumentet *Etisk policy för prov och tävling inom Svenska brukshundklubben*.

Funktionär får ej delta i den klass där denne själv tjänstgör.

17. Kontroller

Arrangör är skyldig att kontrollera

- att hund är **ID-märkt**
- att hunden är **vaccinerad** enligt gällande bestämmelser
- att föraren har giltigt **medlemskap**

Tävlande, som ej kan uppvisa giltigt medlemskort ska erlägga en extra avgift om 10 kronor, vilken tillfaller arrangören. Det åligger sådan tävlande att inom tre dagar efter tävlingstillfället hos arrangören styrka sitt medlemskap. Sker inte detta, ska resultatet strykas.

Specifika rallylydnadsregler

18. Grunden för rallylydnad som tävlingsform

Rallylydnad är baserad på glädje, kommunikation och samarbete. Det skall vara spännande och positivt att tävla.

Vid rallylydnadstävling genomför ekipaget en bana ritad av en domare i rallylydnad. I de lägre klasserna skall banorna stimulera till fortsatt träning och tävling, i de högre klasserna skall även banans utformning i sig vara utmanande.

I rallylydnad kan hunden antingen föras på höger eller vänster sida.

Domaren ger klartecken till ekipaget att starta och därefter genomförs banan självständigt av ekipaget. Banan består av flera moment beskrivna på skyltar som illustrerar genomförandet med bild och text. Målet är att ekipaget ska genomföra banans alla moment så följsamt som möjligt från start till mål med ledning av skyltarna. Ekipaget skall utstråla glädje och samarbete under hela genomförandet, som ska ske i ett naturligt tempo. I rallylydnad krävs inte ett perfekt fotgående, läggande etc., men hunden skall befinna sig under förarens kontroll. Föraren får kommunicera obegränsat med hunden genom såväl röst som kroppsspråk för att uppnå bästa möjliga resultat. Det är ej tillåtet att ge hunden tillrättavisande, åthutande eller för hunden obehagliga röst- och/eller tecken.

Föraren får inte medvetet vidröra hunden. Det är inte heller tillåtet för föraren att ha godis eller föremål synligt inom banområdet.

Vid bedömning premieras ekipagets glädje, samarbete och positiva kommunikation. Bedömning görs genom avdrag från det maximala antalet poäng. Avdragen görs bland annat för fel eller brister i utförandet av momenten.

19. Tävlade med särskilda behov

Person med särskilda behov av varaktig karaktär, t.ex. fysiskt handikapp, har rätt att tävla. I samband med sin anmälan ska den tävlande ange vilket/vilka särskilda behov han/hon har och vilket ev. hjälpmedel han/hon kommer att medföra på banan. Dispens från SBK ska kunna uppvisas på arrangörens begäran. Läs mer om detta i SBK:s anvisningar.

20. Tävlingsklasser, kvalificerande resultat och uppflyttning

Rallylydnadstävlingar indelas i fyra klasser:

Nybörjarklass

Öppen för alla hundar som inte startat i fortsättningsklass.

Fortsättningsklass

Öppen för alla hundar som är berättigade till uppflyttning från nybörjarklass men som inte har startat i avancerad klass.

Avancerad klass

Öppen för alla hundar som är berättigade till uppflyttning från fortsättningsklass men som inte har startat i mästartklass.

Mästarklass

Öppen för alla hundar som är berättigade till uppflyttning från avancerad klass.

Kvalificerande resultat

Kvalificerande resultat är:

- minst 70 poäng i nybörjarklass
- minst 75 poäng i fortsättningsklass
- minst 80 poäng i avancerad klass
- minst 90 poäng i mästarklass

Uppflyttning

Berättigad till uppflyttning är hund som har minst tre kvalificerande resultat eller minst ett resultat helt utan avdrag (100 poäng).

Uppflyttning till nästa klass kan ske tidigast nästföljande dag. Hund som inte startat i högre klass har alltid rätt att starta i aktuell/nuvarande klass.

Alla resultat, inklusive uppflyttning, följer hunden, inte ekipaget.

21. Placering, rallylydnadsdiplom, certifikat

Ekipage som har samma antal poäng delar placering och efterföljande placering utgår. Diskvalificerade ekipage placeras ej.

Beteckning: Rallylydnadsdiplom nybörjarklass, RLD N

Tilldelas hund som erhållit minst tre kvalificerande resultat i Nybörjarklass.

Beteckning: Rallylydnadsdiplom fortsättningsklass, RLD F

Tilldelas hund som erhållit minst tre kvalificerande resultat i Fortsättningsklass.

Beteckning: Rallylydnadsdiplom avancerad klass, RLD A

Tilldelas hund som erhållit minst tre kvalificerande resultat i Avancerad klass

Beteckning: Rallylydnadsdiplom mästarklass, RLD M

För rallylydnadsdiplom mästarklass krävs minst tre kvalificerande resultat i mästarklass. Rallylydnadsdiplommästarklass kan endast tilldelas hund som inte är berättigad till championat, dvs oregistrerad hund (TAVLIC).

Certifikat

Certifikat delas ut till hund i mästarklass med minst 90 poäng. Certifikat får inte delas ut till oregistrerad hund (TAVLIC).

Regler för erhållande av championat återfinns i Svenska Kennelklubbens Utställnings- och championatsregler.

22. Tävlingar i rallylydnad

En domare bör ej döma mer än fem timmar per dag, som bedömning räknas den tid då domaren är aktiv på banan. Arrangören skall vid planering av tävlingen planera för pauser för domare och funktionärer.

Förare får tävla med flera hundar om så är möjligt.

Mankhöjd på hund som tävlar i fortsättningsklass och högre, skall vid anmälan vara angiven i SBK Tävlings. Funktionär har rätt att kontrollmäta hund såväl före som efter start.

Startordning

Arrangören fastställer startordning.

Koppel och halsband

Hunden skall vara kopplad inom och i anslutning till banområdet då inte annat anges. På banan får hund endast bära halsband och koppel. Alla typer av halsband är tillåtet, utom stackel och andra i lag förbjudna halsband. Koppel får inte vara av flexikoppeltyp.

I klasser eller moment med okopplad hund skall hunden kopplas loss strax innan banområdet beträds samt kopplas direkt efter det att banområdet lämnats. Avtaget koppel skall medföras av föraren och ej vara synligt.

Halsband får tas av hunden, då skall även detta förvaras icke synligt.

Banor

Banområdet bör inte vara mindre än 15 x 25 meter. Banområdet skall vara utmärkt. Domaren beslutar själv banans utformning, banorna varierar därför mellan varje klass och tävlingstillfälle.

Under en tävling har alla deltagare i en klass samma bana.

Ekipaget skall enkelt kunna följa banan, inget otillbörligt skall stå i ekipagets väg. I de högre klasserna får banan vara utmanande, men skall inte innehålla fallor.

Banan skall utformas så att hunden kan få rak ansats mot hinder.

En banskiss skall sättas upp vid banområdet, sekretariatet eller annan väl synlig plats.

Skyltar, hållare, koner och frestelser

Allt material som används på en rallylydnadsbana skall stå stadigt oavsett väder och vind. SBK:s skyltar, i minst A4-format, skall användas. Skylthållarna får ej skymma text eller bild. Alla skyltar (utom START och MÅL) skall tydligt numreras, utan att skylten döljs. Koner som används skall vara ca 10–50 cm höga.

Frestelser i form av godis skall placeras i skålar eller motsvarande, utformade så att hunden kan känna doften av, men inte kan komma åt det. Frestelser i form av leksaker eller motsvarande kan ligga fritt.

Placering av skyltar

I normalfallet placeras skyltarna så de kommer på ekipagets högra sida. Skyltar som anger riktningssändring placeras mitt i förarens väg då dessa moment skall utföras framför skylten. I moment där koner används kan skylten också placeras intill första konen. Avståndet mellan skyltarna skall vara 3–5 meter utom vid de skyltar vars moment kräver ytterligare avstånd för att kunna utföras. För dessa anpassas avståndet så att det mellan momentets beräknade slut och nästa skylt är 3–5 meter.

Utförande av moment i förhållande till skyltar

Hundens position under hela banan, när inte momentet kräver annat, är vid förarens vänstra sida inom 0,5 meter, framför, åt sidan eller bakom föraren. Ekipage ska utföra moment nära skylten, ej längre bort än 0,5 meter, om inte moment så kräver.

Momentet genomförs oftast antingen med skylten till höger om ekipaget eller mitt framför ekipaget (riktningssändringar). Detta gäller dock inte moment där utförandet kan

kräva att ekipaget passerar med skylten på sin vänstra sida eller moment där ekipaget skall gå ett steg till höger eller vänster. Moment med stegförflyttning till höger ska utföras efter skylten medan moment med stegförflyttning till vänster kan utföras inom 50 cm från skylten likt övriga moment.

Hinderutformning

Hinder ska utformas så att hund ej kan skada sig om den slår i/river, bredd ca 1 meter. Hindrets höjd beror på hundens mankhöjd. Maxhöjden oavsett mankhöjd är 40 cm. Hopphindrets höjd skall kunna anpassas till varje hund. Hinderdelen kan vara täckt eller bestå av ribba/ribbor.

<i>Mankhöjd</i>	<i>Hinderhöjd</i>
Under 30 cm	10 cm
30 cm och över men under 40 cm	20 cm
40 cm och över men under 50 cm	30 cm
50 cm och över	40 cm

Bärande av föremål

Föraren har rätt att själv ta med föremål, som skall visas för domaren vid banvandringen. Domaren äger rätt att neka föremål, som anses kunna skada hunden, vara störande för andra tävlande eller omöjliggöra bedömningen. Arrangör skall tillhandahålla alternativa föremål av samma sort och anpassade i storlek för olika stora hundar. Tävlande har rätt att välja storlek på föremålet

Tempoförändring

Tempoförändring gäller tills nytt tempo anges eller till banans slut. Vid hindermoment är tempoförändring tillåten utan avdrag.

Banvandring

Domaren ska inledningsvis presentera banan. Banvandring sker sedan under minst 8–10 minuter. Domaren finns under tiden tillgänglig för övriga frågor.

Mellan banvandringens slut och första start skall det vara minst fem minuter. Vid behov kan banvandringen delas upp.

Före start, vid start och målgång

Hund eller förare får ej beträda banområdet under tävlingsdagen utan tillstånd från funktionär. Hund och förare skall tillsammans inträda på banområdet vid start.

23. Klassspecifika bestämmelser

Antalet moment samt genomförande för respektive klass redovisas nedan. Start och mål räknas ej in i antalet övningar.

Nybörjarklass

Banan skall genomföras med hunden i löst hängande koppel. Banan skall innehålla 12–15 moment.

Fortsättningsklass

Banan skall genomföras med okopplad hund. Banan skall innehålla 13–17 moment.

Det skall ingå minst 5 moment från fortsättningsklassen. Klassen skall innehålla ett hindermoment.

Avancerad klass

Banan skall genomföras med okopplad hund. Banan skall innehålla 15–17 moment. Det skall vara minst 3 moment från fortsättningsklassen och minst 5 moment från avancerad klass. Klassen skall innehålla ett hindermoment.

Mästarklass

Banan skall genomföras med okopplad hund. Banan skall innehålla 18–20 moment. Det skall vara minst 3 moment från avancerad klass och minst 5 moment från mästar-klass. Klassen skall innehålla 2 hindermoment.

24. Domarens rätt att bryta tävlande ekipage

Domare har rätt att avbryta deltagande om hunden inte är i tävlingsmässigt skick eller om hunden på grund av skada eller annat visar uppenbar oförmåga att genomföra tävling eller kan bedömas komma till skada vid ett fullföljande.

Domaren skall bryta tävlande ekipage och avvisa dem från banan om föraren uppträder olämpligt, se även punkt 15 Ansvar/förarens skyldigheter samt bedömningsanvisningarna. Ekipage som avbryts av domaren diskvalificeras.

25. Bedömning

Bedömning sker under hela tiden ekipaget befinner sig inom banområdet.

Vid bedömning av helhetsintryck ska hänsyn tas till samarbetet mellan förare och hund såväl under som mellan momenten. Hänsyn skall även tas till ekipagets uppträdande mellan momenten.

Alla deltagare skall erhålla sitt bedömningsprotokoll.

Poängavdrag

I alla klasser startar ekipaget med 100 poäng. Ekipage kan ej erhålla mindre än 0 poäng. För följande fel gör domaren avdrag:

1 poäng

- Sträckt koppel (SK)
- Snett sittande, liggande, stående eller backande, mer än 45° (*SNED*)
- Nosar kortvarigt på marken, banmaterial eller person. Alternativt kortvarigt berör banmaterial med annan kroppsdel, undantaget svansen (*NOS*)
- Hund som utför övningarna långsamt eller tveksamt (*SEN*)
- Bristande samarbete, från såväl förare som hund (*BRIS*)
- Förarfel (FF)
- Moment som utförs mer än en halvmeter (0,5 m) från skylten (där momenten inte så kräver) (*HALV*)
- Hund som rör sig något i position (sittande/liggande/stående) (*RÖR*)

3 poäng

- Förarfel (t.ex. föraren stannar till för att han/hon inte vet vart de skall härnäst eller stopp där det inte skall vara) (*FF*)
- Ur position (där momenten inte så kräver: mer än 0,5 meter mellan förare och hund) (*POS*)
- Hund eller förare välter eller trampar på en kon eller skylthållare, undantag om det görs av hundens viftande svans (*VÄLT*)
- Bristande samarbete, från såväl förare som hund (*BRIS*)
- Överdriven fysisk kontakt (t.ex. hund som hoppar på eller krafsar på föraren) (*FYS*)
- Hund som är orolig i sin position (sittande/liggande/stående) (*ORO*)
- Hund släpper föremål innan moment är slut (*SLÄPP*)

5 poäng

- Hund som slår i eller river hindret (*RIV/SLÅR*)
- Överdrivet skällande eller ljudande (*SKALL*)
- Förarfel (*FF*)
- Hund som nosar på matskål eller leksak i 8:an (*FREST*)
- Nosar under merparten av moment (*NOS*)
- Bristande samarbete, från såväl förare som hund (*BRIS*)

10 poäng

- Ej korrekt utfört moment (där hunden inte intar eller bibehåller positionen eller där föraren inte utför momentet rätt) (*FELÖ*)
- Förarfel (t.ex. föraren glömmet banan, springer när så inte är angivet, undantaget hindermoment) (*FF*)
- Bristande samarbete, från såväl förare som hund (*BRIS*)
- Hund som griper matskål eller leksak i 8:an (*FREST*)
- Vägran eller passage vid sidan av hinder (*VÄGR*)

Helhetsintryck

Maximalt 10 poängs avdrag kan göras baserat på det helhetsintryck ekipaget ger. Avdrag görs t.ex. för brister i samarbete, arbetsiver, flyt, glädje och utstrålning.

Diskvalificerad

Vid följande fel bedöms ekipaget som diskvalificerat och får ingen poäng. Ekipaget får fullfölja banan och bedömning protokollförs.

- Förare som medvetet rör hund
- Föraren ger godis eller har godis/leksaker synligt på banan
- Hunden ur kontroll mer än halva banan
- Hund som lämnar banan

- Hund som utträttar naturbehov på banområdet
- Ekipaget tar inte övningarna i rätt ordning
- Ekipage som ej genomför övning eller passerar skylt utan att utföra moment
- Ekipage som lämnar banan innan målskylten
- Ekipage som avbryts av domaren


Aga eller olämpligt uppträdande

Förare som agar eller ger hunden annat kraftigt obehag eller förare/hund som i övrigt uppträder olämpligt avbryts av domaren och diskvalificeras.

Domaren kan utesluta ekipaget från vidare tävlan aktuell tävlingsdag. Se även punkt 15 Ansvar/förarens skyldigheter.

Momentbeskrivningar

26. Rallylydnad nybörjarklass



Start

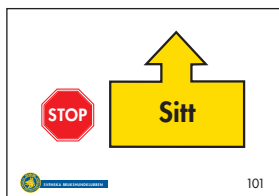
Här börjar banan. Startpositionen vid skylten är att föraren står och hunden sitter vid förarens vänstra sida.

I avancerad klass och mästartklass kan starten ske med hunden sittande på förarens högra sida. Domaren avgör om föraren startar med hunden på höger eller vänster sida. Startpositionen är densamma för alla i klassen. Hunden skall kopplas loss strax innan banområdet beträds (gäller ej nybörjarklass).



Mål

Här slutar banan. Hunden **skall kopplas** direkt efter att banområdet lämnats och först utanför banområdet får leksak eller godis göras synligt.



101. Sitt

Föraren stannar och hunden sätter sig vid förarens sida. När hunden satt sig fortsätter ekipaget framåt i det tempo som gällde före momentet.



102. Sitt, ligg

Föraren stannar och hunden sätter sig vid förarens sida. Föraren uppmanar hunden att ligga. När hunden ligger fortsätter ekipaget framåt i det tempo som gällde före momentet.



103. Sväng höger

Ekipaget svänger 90° åt höger. Hunden ska följa föraren väl i svängen. Svängen kan göras som en mjuk, snäv båge eller på stället. Kan utföras i alla tempon.

**104. Sväng vänster**

Ekipaget svänger 90° åt vänster.
Hunden ska följa föraren väl i svängen.
Svängen kan göras som en mjuk, snäv båge eller på stället.

Kan utföras i alla tempon.

**105. Helt om höger**

Ekipaget svänger 180° åt höger.
Hunden ska följa föraren väl i svängen.
Svängen kan göras som en mjuk, snäv båge eller på stället.

Kan utföras i alla tempon.

**106. Helt om vänster**

Ekipaget svänger 180° åt vänster.
Hunden ska följa föraren väl i svängen.
Svängen kan göras som en mjuk, snäv båge eller på stället.

Kan utföras i alla tempon.

**107. 270° höger**

Ekipaget svänger 270° åt höger.
Hunden ska följa föraren väl i svängen.
Svängen skall göras som en mjuk, snäv båge eller på stället.

Kan utföras i alla tempon.

**108. 270° vänster**

Ekipaget svänger 270° åt vänster.
Hunden ska följa föraren väl i svängen.
Svängen skall göras som en mjuk, snäv båge eller på stället.

Kan utföras i alla tempon.

**109. 360° höger**

Ekipaget svänger 360° åt höger.
Hunden ska följa föraren väl i svängen.
Cirkeln skall göras rund, mjuk och snäv eller på stället.

Kan utföras i alla tempon.



110. 360° vänster

Ekipaget svänger 360° åt vänster. Hunden ska följa föraren väl i svängen. Cirkeln skall göras rund, mjuk och snäv eller på stället. Kan utföras i alla tempon.



111. Sitt framför, höger ingång, framåt

Föraren stannar och hunden dirigeras in framför föraren. Hunden sätter sig med nosen mot föraren. När hunden sitter, dirigeras den till förarens vänstra sida genom att först gå runt föraren via dennes högra sida. Ekipaget fortsätter sedan framåt i det tempo som gällde före momentet. Återgång till vänsterhandling.



112. Sitt framför, vänster ingång, framåt

Föraren stannar och hunden dirigeras in framför föraren. Hunden sätter sig med nosen mot föraren. När hunden sitter, dirigeras den till förarens vänstra sida. När hunden är tillbaka vid förarens sida med nosen i färdriktningen fortsätter ekipaget framåt i det tempo som gällde före momentet. Återgång till vänsterhandling.



113. Sitt framför, höger ingång, sitt

Föraren stannar och hunden dirigeras in framför föraren. Hunden sätter sig med nosen mot föraren. När hunden sitter framför dirigeras den till förarens vänstra sida genom att först gå runt föraren via dennes högra sida och sen sätta sig på förarens vänstra sida. Därefter fortsätter ekipaget framåt i det tempo som gällde före momentet. Återgång till vänsterhandling.




114. Sitt framför, vänster ingång, sitt

Föraren stannar och hunden dirigeras in framför föraren. Hunden sätter sig med nosen mot föraren. När hunden sitter framför dirigeras den till förarens vänstra sida och sätter sig. Därefter fortsätter ekipaget framåt i det tempo som gällde före momentet. Återgång till vänsterhandling.



115. Långsamt tempo

Ekipaget går långsamt till dess att annat tempo anges av en skylt eller ekipaget går i mål. Tempoväxlingen skall vara tydlig hos både förare och hund.



116. Spring

Ekipaget springer till dess att annat tempo anges av en skylt eller ekipaget går i mål. Tempoväxlingen skall vara tydlig hos både förare och hund.



117. Normalt tempo

Ekipaget återgår till normalt tempo



118. Diagonalt steg till höger

Momentet utförs efter skylten.

Under rörelse framåt går ekipaget ett steg diagonalt framåt till höger och fortsätter framåt utan stopp i den nya parallella linjen.

Ekipaget återgår efter momentets utförande till det tempo som gällde före momentet.

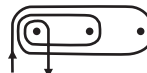


119. Spiral höger

Ekipaget skall gåendes med höger sida mot konerna runda först 3, sedan 2 och slutligen 1 kon.

Skylden placeras vid sidan om eller framför konen där spiralen startar. Konerna står på linje och avståndet mellan dem är 1,8–2,5 meter. Därefter återgår ekipaget till det tempo som gällde före momentet.

Ett exempel:





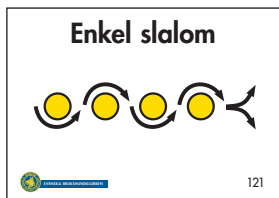
120. Spiral vänster

Ekipaget skall gåendes med vänster sida mot konerna runda först 3, sedan 2 och slutligen 1 kon.

Skylden placeras vid sidan om eller framför konen där spiralen startar. Konerna står på linje och avståndet mellan dem är 1,8–2,5 meter.

Därefter återgår ekipaget till det tempo som gällde före momentet.

Ett exempel:




121. Enkel slalom

Ingången i slalomen görs med den första konen på ekipagets vänstra sida. Ekipaget går tillsammans mellan konerna som pilarna visar. Skylden placeras till höger om eller framför konen där slalomen startar.

4–5 koner står på linje och avståndet mellan dem är 1,8–2,5 meter.

Därefter återgår ekipaget till det tempo som gällde före momentet.

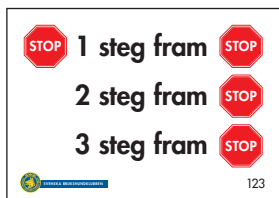


122. Dubbel slalom

Ingången i slalomen görs med den första konen på ekipagets vänstra sida. Ekipaget går tillsammans fram mellan konerna som pilarna visar och fortsätter så även på vägen tillbaka.

Skylden placeras till höger om eller framför konen där slalomen startar. 4–5 koner står på linje och avståndet mellan dem är 1,8–2,5 meter.

Därefter återgår ekipaget till det tempo som gällde före momentet.



123. Sitt, 1, 2, 3 steg framåt

Föraren stannar. Hunden sätter sig vid förarens sida. Ekipaget går ett steg framåt, föraren stannar och hunden sätter sig vid förarens sida.

Ekipaget går två steg framåt, föraren stannar och hunden sätter sig vid förarens sida.

Ekipaget går tre steg framåt, föraren stannar och hunden sätter sig vid förarens sida.

Därefter fortsätter ekipaget framåt i det tempo som gällde före momentet.



124. Sitt framför, 1, 2, 3 steg bakåt

Föraren stannar och hunden dirigeras in framför föraren. Hunden sätter sig med nosen mot föraren. När hunden sitter går föraren ett steg bakåt, hunden följer samtidigt med och sätter sig med nosen mot föraren.

När hunden sitter går föraren två steg bakåt, hunden följer samtidigt med och sätter sig med nosen mot föraren.

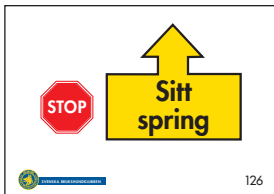
När hunden sitter går föraren tre steg bakåt, hunden följer samtidigt med och sätter sig med nosen mot föraren.

Därefter väljer föraren valfri ingång till förarens vänstra sida, runt åt höger eller direkt in till vänster. När hunden är tillbaka vid förarens sida med nosen i färdriktningen fortsätter ekipaget framåt i det tempo som gällde före momentet, Återgång till vänsterhandling.



125. Ligg

Föraren stannar och uppmanar samtidigt hunden att lägga sig, utan att hunden först sätter sig. Därefter fortsätter ekipaget framåt i det tempo som gällde före momentet.



126. Sitt, spring

Ekipaget stannar och hunden sätter sig, därefter springer ekipaget till dess att annat tempo anges av en skylt eller ekipaget går i mål.



127. Helt om, hund bakom

Föraren vänder helt om mot hunden, medan hunden passerar bakom förarens rygg. Svängen kan göras som en mjuk, snäv båge eller på stället. Momentet genomförs under rörelse, **samtidigt** av hund och förare. Kan utföras i alla tempon.



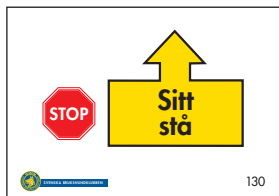
128. Sitt, gå runt

Föraren stannar och hunden sätter sig vid förarens sida. Föraren går därefter ett varv runt hunden med början runt huvudet. Föraren ska stanna till vid den sittande hundens sida innan ekipaget tillsammans fortsätter framåt i det tempo som gällde före momentet.



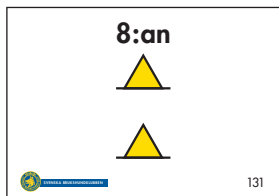
129. Sitt, ligg, gå runt

Föraren stannar och hunden sätter sig vid förarens sida. Föraren uppmanar hunden att ligga. Föraren går därefter ett varv runt hunden med början runt huvudet. Föraren ska stanna till vid den liggande hundens sida innan ekipaget tillsammans fortsätter framåt i det tempo som gällde före momentet.



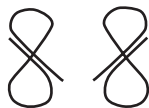
130. Sitt, stå

Föraren stannar och hunden sätter sig vid förarens sida. Föraren uppmanar hunden att stå. När hunden står fortsätter ekipaget tillsammans framåt i det tempo som gällde före momentet.



131. 8:an

Ekipaget ska tillsammans gå i en åtta runt konerna i normalt tempo. Det ska vara 2,5–3 meter mellan konerna. Hund och förare passerar tillsammans skärningspunkten i åttaan tre gånger. Därefter fortsätter ekipaget framåt i det tempo som gällde före momentet.



132. Helt varv runt förare, framåt

Föraren stannar varvid hunden under rörelse skall gå ett varv runt föraren med början framför. När hunden är tillbaka vid förarens sida med nosen i färdriktningen fortsätter ekipaget framåt i det tempo som gällde före momentet.



133. Sitt, helt varv runt förare, sitt

Föraren stannar och hunden sätter sig vid förarens sida. Hunden uppmanas sedan att gå ett varv runt föraren med början framför. När hunden är tillbaka vid förarens sida uppmanas hunden att sätta sig. Därefter fortsätter ekipaget framåt i det tempo som gällde före momentet.

27. Rallylydnad fortsättningsklass



201. Sitt, helt om höger, framåt

Föraren stannar och hunden sätter sig vid förarens sida. Därefter vänder ekipaget 180° höger runt och fortsätter direkt framåt i det tempo som gällde före momentet.

Hunden ska följa föraren väl i svängen.

Svängen kan göras som en mjuk, snäv båge eller på stället.



202. Sitt, helt om vänster, framåt

Föraren stannar och hunden sätter sig vid förarens sida.

Därefter vänder ekipaget i 180° vänster runt och fortsätter direkt framåt i det tempo som gällde före momentet.

Hunden ska följa föraren väl i svängen.

Svängen kan göras som en mjuk, snäv båge eller på stället.



203. Skicka över hinder

Hunden skickas över hindret tidigast bredvid skylten som står 2 meter före hindret. Föraren fortsätter samtidigt vid sidan av hindret rakt framåt i banans färdriktning.

Efter språnget kallas hunden in till förarens sida (samma som vid skickandet) och ekipaget fortsätter framåt.

Hela momentet sker under rörelse.

Kan utföras i alla tempon dock får föraren öka tempo för att hinna ikapp hunden över hindret, men därefter gäller återgång till det tempo som gällde före momentet.



204.

Sitt, lämna, sväng höger, 1 steg, kalla in, sitt

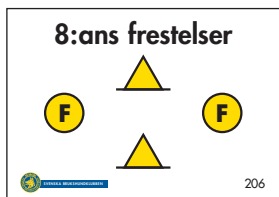
Föraren stannar och hunden sätter sig vid förarens sida.

Föraren vänder till höger och går ett steg medan hunden sitter kvar. Hunden kallas därefter in till förarens sida och sätter sig innan ekipaget fortsätter framåt i det tempo som gällde före momentet.



205. Sitt, stå, gå runt

Föraren stannar och hunden sätter sig vid förarens sida. Hunden uppmanas därefter att stå. Föraren går ett varv runt hunden med början runt huvudet. Föraren ska stanna till vid den stillastående hundens sida innan ekipaget tillsammans fortsätter framåt i det tempo som gällde före momentet.



206. 8:ans frestelser

Ekipaget ska tillsammans gå i en åtta runt konerna. Utplacerat är även två frestelser som vardera ska bestå av godis eller leksak. Det ska vara 2,5–3 meter mellan konerna och 1,5–1,8 meter mellan frestelserna. Hund och förare passerar tillsammans skärningspunkten i åttaan tre gånger. Därefter fortsätter ekipaget framåt i det tempo som gällde före momentet.



207. Sitt, sidosteg höger, sitt

Momentet utförs efter skylten. Föraren stannar och hunden sätter sig vid förarens sida. Ekipaget går tillsammans ett steg rakt till höger varefter hunden sätter sig igen vid förarens sida. Därefter fortsätter ekipaget framåt i det tempo som gällde före momentet.



208. Sitt, sitt framför höger ingång, sitt

Föraren stannar och hunden sätter sig vid förarens sida. Hunden dirigeras in framför föraren och sätter sig med nosen mot föraren. När hunden sitter, dirigeras den till förarens vänstra sida genom att först gå runt föraren via dennes högra sida och sen sätta sig. Därefter fortsätter ekipaget framåt i det tempo som gällde före momentet.

Återgång till vänsterhandling.



209. Sitt, sitt framför, vänster ingång, sitt

Föraren stannar och hunden sätter sig vid förarens sida. Hunden dirigeras in framför föraren och sätter sig med nosen mot föraren.

När hunden sitter, dirigeras den till förarens vänstra sida och sätter sig.

Därefter fortsätter ekipaget framåt i det tempo som gällde före momentet.

Återgång till vänsterhandling.



210. Sitt, ligg, sitt

Föraren stannar och hunden sätter sig vid förarens sida. Föraren uppmanar hunden att ligga.

När hunden ligger helt ned uppmanas den att sätta sig igen. När den sitter fortsätter ekipaget framåt i det tempo som gällde före momentet.



211. Sväng höger, sitt

Ekipaget svänger 90° åt höger, föraren stannar direkt och hunden sätter sig vid förarens sida. Hunden ska följa föraren väl i svängen. Svängen kan göras som en mjuk båge eller en skarp sväng.

(Höger om halt)

När hunden sitter fortsätter ekipaget framåt i det tempo som gällde före momentet.



212. Sväng vänster, sitt

Ekipaget svänger 90° åt vänster, föraren stannar direkt och hunden sätter sig vid förarens sida. Hunden ska följa föraren väl i svängen. Svängen kan göras som en mjuk båge eller en skarp sväng.

(Vänster om halt)

När hunden sitter fortsätter ekipaget framåt i det tempo som gällde före momentet.



213. Sitt, sväng höger, 1 steg, sitt

Föraren stannar och hunden sätter sig vid förarens sida. Ekipaget gör en 90° sväng åt höger, föraren går ytterligare ett steg och hunden följer med. Därefter stannar ekipaget och hunden sätter sig vid förarens sida.

Hunden ska följa föraren väl i svängen.

Svängen kan göras som en mjuk båge eller en skarp sväng.

När hunden sitter fortsätter ekipaget framåt i det tempo som gällde före momentet



214. Sitt, sväng vänster, 1 steg, sitt

Föraren stannar och hunden sätter sig vid förarens sida. Ekipaget gör en 90° sväng åt vänster, föraren går ytterligare ett steg och hunden följer med. Därefter stannar ekipaget och hunden sätter sig vid förarens sida. Hunden ska följa föraren väl i svängen. Svängen kan göras som en mjuk båge eller en skarp sväng.

När hunden sitter fortsätter ekipaget framåt i det tempo som gällde före momentet.



215. Snurr under gång, från föraren

Hunden skall under ekipagets gång på förarens uppmaning snurra ett varv från föraren och därefter återgå till förarens sida varpå ekipaget fortsätter framåt tillsammans i det tempo som gällde före momentet. Under utförandet skall föraren röra sig framåt på en rak linje.



216. Diagonalt sidosteg till vänster

Under rörelse framåt går ekipaget ett steg diagonalt framåt till vänster och fortsätter framåt utan stopp i den nya parallella linjen. Efter momentets utförande fortsätter ekipaget i det tempo som gällde före momentet.



217.

Sitt, lämna, sväng vänster, 1 steg, kalla in, sitt

Föraren stannar och hunden sätter sig vid förarens sida. Föraren vänder till vänster och går ett steg medan hunden sitter kvar. Hunden kallas därefter in till förarens sida och sätter sig innan ekipaget fortsätter framåt i det tempo som gällde före momentet.



218. Sitt, sidosteg vänster, sitt

Föraren stannar och hunden sätter sig vid förarens sida. Ekipaget går tillsammans ett steg rakt till vänster varefter hunden sätter sig igen vid förarens sida. Därefter fortsätter ekipaget framåt i det tempo som gällde före momentet.

**219. Sitt, ligg, stå**

Föraren stannar och hunden sätter sig vid förarens sida. Hunden uppmanas att ligga och därefter att stå. När hunden står fortsätter ekipaget framåt i det tempo som gällde före momentet.

**220.****Sitt, 1 steg stå, 2 steg sitt, 3 steg ligg vid sidan**

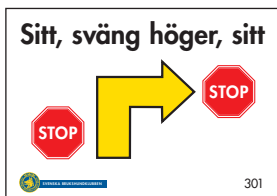
Föraren stannar. Hunden sätter sig vid förarens sida. Ekipaget går ett steg framåt, föraren stannar och hunden står vid förarens sida.

Ekipaget går två steg framåt, föraren stannar och hunden sätter sig vid förarens sida.

Ekipaget går tre steg framåt, föraren stannar och hunden lägger sig vid förarens sida.

Därefter fortsätter ekipaget framåt i det tempo som gällde före momentet

28. Rallylydnad avancerad klass



301. Sitt, sväng höger, sitt

Föraren stannar och hunden sätter sig vid förarens sida. Ekipaget vänder 90° till höger på stället och stannar.

Hunden sätter sig vid förarens sida igen. Hunden ska följa föraren väl i vändningen.

Därefter fortsätter ekipaget framåt i det tempo som gällde före momentet.



302. Sitt, sväng vänster, sitt

Föraren stannar och hunden sätter sig vid förarens sida. Ekipaget vänder 90° till vänster på stället och stannar.

Hunden sätter sig vid förarens sida igen. Hunden ska följa föraren väl i vändningen.

Därefter fortsätter ekipaget framåt i det tempo som gällde före momentet.



303. Sitt, helt om höger, sitt

Föraren stannar och hunden sätter sig vid förarens sida. Ekipaget vänder 180° till höger på stället och stannar. Hunden sätter sig vid förarens sida igen. Hunden ska följa föraren väl i vändningen.

Därefter fortsätter ekipaget framåt i det tempo som gällde före momentet.



304. Sitt, helt om vänster, sitt

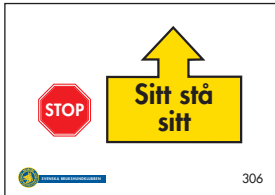
Föraren stannar och hunden sätter sig vid förarens sida. Ekipaget vänder 180° till vänster på stället och stannar.

Hunden sätter sig vid förarens sida igen. Hunden ska följa föraren väl i vändningen.

Därefter fortsätter ekipaget framåt i det tempo som gällde före momentet.

**305. Sitt, stå, ligg**

Föraren stannar och hunden sätter sig vid förarens sida. Hunden uppmanas att stå och därefter att ligga. När hunden ligger fortsätter ekipaget tillsammans framåt i det tempo som gällde före momentet.

**306. Sitt, stå, sitt**

Föraren stannar och hunden sätter sig vid förarens sida. Hunden uppmanas att stå och därefter att sitta. När hunden sitter fortsätter ekipaget tillsammans framåt i det tempo som gällde före momentet.

**307. Sitt, gå ifrån, kalla in**

Föraren stannar och hunden sätter sig vid förarens sida. Föraren lämnar hunden och går framåt i banans riktning. När föraren gått 3-5 meter (avståndet ska markeras) kallas hunden in till förarens sida (samma som vid lämnandet) medan föraren fortsätter framåt. Därefter fortsätter ekipaget tillsammans framåt i normalt tempo.

**308. Läggande under gång, gå runt**

Under gång uppmanas hunden att lägga sig. Föraren går därefter ett varv runt hunden med början runt huvudet. Föraren stannar till bredvid hunden innan ekipaget tillsammans fortsätter framåt i det tempo som gällde före momentet.

**309. Tre steg bakåt**

Under gång backar ekipaget tillsammans 3 steg. Därefter fortsätter ekipaget tillsammans framåt i det tempo som gällde före momentet.



310. Sitt, skicka över hinder

Föraren stannar vid skylten som står 2 meter före hindret och hunden sätter sig vid förarens sida. Föraren skickar hunden över hindret och fortsätter vid sidan av hindret rakt framåt i banans färdriktning. Efter språnget kallas hunden in till förarens sida (samma som vid skickandet) och ekipaget fortsätter framåt. Föraren får öka tempo för att hinna ikapp hunden över hindret, men därefter gäller återgång till det tempo som gällde före momentet.



311. Helt om mot varandra

Under rörelse gör ekipaget samtidigt helt om mot varandra, vilket innebär att efter vändningen befinner sig hunden på förarens andra sida. Kan utföras i alla tempon.



312. Helt om från varandra

Under rörelse gör ekipaget samtidigt helt om från varandra, vilket innebär att efter vändningen befinner sig hunden på förarens andra sida. Kan utföras i alla tempon.



313. Sidbyte framför

Hunden ska på förarens uppmaning, under gång, byta sida framför föraren på valfritt sätt. Under utförandet skall föraren röra sig framåt på en rak linje. När hunden har bytt sida fortsätter ekipaget i det tempo som gällde före momentet.



314. Stå framför, höger ingång, framåt

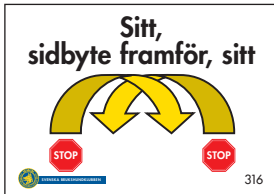
Föraren stannar och hunden dirigeras in framför föraren. Hunden står med nosen mot föraren. Därefter dirigeras den in till förarens vänstra sida genom att först gå runt föraren via dennes högra sida. Ekipaget fortsätter sedan framåt, i det tempo som gällde före momentet. Återgång till vänsterhandling.



315. Stå framför, vänster ingång, framåt

Föraren stannar och hunden dirigeras in framför föraren. Hunden står med nosen mot föraren. Därefter dirigeras den in till förarens vänstra sida. När hunden är tillbaka vid förarens sida med nosen i färdriktningen fortsätter ekipaget framåt i det tempo som gällde före momentet.

Återgång till vänsterhandling.



316. Sitt, byt sida framför, sitt

Föraren stannar och hunden sätter sig vid förarens sida. Hunden ska på förarens uppmaning, på valfritt sätt, byta sida framför föraren och sätta sig vid förarens sida.

Därefter fortsätter ekipaget framåt i det tempo som gällde före momentet.



317. Sitt, byt sida bakom, sitt

Föraren stannar och hunden sätter sig vid förarens sida. Hunden ska på förarens uppmaning, på valfritt sätt, byta sida bakom föraren och sätta sig vid förarens sida.

Därefter fortsätter ekipaget framåt i det tempo som gällde före momentet.

29. Rallylydnad mästarclass



401. Sitt, spring ifrån, kalla in i fart

Ekipaget stannar och hunden sätter sig vid förarens sida. Föraren lämnar hunden springande i banans riktning.

När föraren sprungit 3–5 meter (avståndet ska markeras) kallas hunden in till förarens sida (samma som vid lämnandet) medan föraren fortsätter springande framåt.

När hunden når föraren återgår denne till normalt tempo.



402. Bärande av föremål

Ekipaget stannar och hunden sätter sig vid förarens sida. Föraren tar fram ett valfritt föremål som antingen presenteras ur förarens hand eller droppas i marken vid skylten. Hunden ska villigt ta emot/upp föremålet och under gång bära det 2–5 meter (avståndet ska markeras). Där tar föraren, under ekipagets fortsatta gång framåt, emot föremålet i sin hand och döljer det helt genom att stoppa det på sig. Därefter fortsätter ekipaget framåt till nästa moment i det tempo som gällde före momentet.



403. Sitt, gå ifrån kalla in över hinder

Föraren stannar vid skylten som står 2 meter före hindret och hunden sätter sig.

Föraren lämnar hunden och går förbi hindret, varvid hunden kallas in över hindret och in till förarens sida (samma som vid lämnandet) medan föraren fortsätter framåt i banans riktning. När hunden kommit in till förarens sida fortsätter ekipaget i det tempo som gällde före momentet.



404. Sitt, stå, lämna, kalla in

Ekipaget stannar och hunden sätter sig vid förarens sida. Föraren uppmanar hunden att stå och går sen själv framåt i banans riktning.

När föraren gått 3–5 meter (avståndet ska markeras) kallas hunden in till förarens sida (samma som vid lämnandet) medan föraren fortsätter framåt. När hunden kommit in till förarens sida fortsätter ekipaget i det tempo som gällde före momentet.




405. Ställande under gång, gå runt

Under gång uppmanar föraren hunden att stå. Föraren går ett varv runt hunden med början runt huvudet. Föraren ska stanna till vid hundens sida innan ekipaget fortsätter framåt i det tempo som gällde före momentet.



406. Läggande under gång, kalla in

Under gång uppmanas hunden att lägga sig och föraren går sen själv framåt i banans riktning. När föraren gått 3–5 meter (avståndet ska markeras) kallas hunden in till förarens sida (samma som vid lämnandet). När hunden kommit in till förarens sida fortsätter ekipaget i det tempo som gällde före momentet.



407. Stå framför, backa

Under gång dirigeras hunden in framför föraren, stående, med nosen mot föraren. Hunden ska därefter tydligt backa minst en hundlängd tills dess att föraren uppmanar den att stanna. Detta ska ske utan att föraren förflyttar sig. Föraren går därefter fram till hunden som dirigeras in till förarens vänstra sida på valfritt sätt och ekipaget fortsätter därefter framåt i banans riktning i det tempo som gällde före momentet.

Återgång till vänsterhandling.



408. Framåtsändande till kon

Föraren stannar samtidigt som hunden sänds framåt till en kon (2–5 meter framåt i banans riktning) där den stannar inom en halvmeter från konen.

Föraren går därefter fram till hunden som dirigeras in till förarens sida, (samma som vid sändandet), på valfritt sätt och ekipaget fortsätter därefter framåt i det tempo som gällde före momentet.



409. Snurr under gång, mot föraren

Hunden skall under ekipagets gång på förarens uppmaning snurra ett varv mot föraren och därefter återgå till förarens sida varpå ekipaget fortsätter framåt tillsammans i det tempo som gällde före momentet.

Under utförandet skall föraren röra sig framåt på en rak linje.



410. Sidbyte bakom

Hunden ska på förarens uppmaning, under gång, byta sida på valfritt sätt bakom föraren.

Under utförandet skall föraren röra sig framåt på en rak linje.

När hunden är på den andra sidan fortsätter ekipaget i det tempo som gällde före momentet.



411. Helt om båda höger

Under rörelse gör ekipaget helt om genom att båda samtidigt vänder åt höger, vilket innebär att efter vändningen befinner sig hunden på förarens andra sida.

Kan utföras i alla tempon.



412. Helt om båda vänster

Under rörelse gör ekipaget helt om genom att båda samtidigt vänder åt vänster, vilket innebär att efter vändningen befinner sig hunden på förarens andra sida. Kan utföras i alla tempon.



413.

Sitt framför, 1 steg stå, 2 steg sitt, 3 steg ligg bakåt

Föraren stannar och hunden dirigeras in framför föraren.

Hunden sätter sig med nosen mot föraren.

När hunden sitter går föraren ett steg bakåt, hunden följer samtidigt med och uppmanas att stå när föraren stannar.

När hunden står går föraren två steg bakåt, hunden följer samtidigt med och uppmanas att sätta sig när föraren stannar.

När hunden sitter går föraren tre steg bakåt, hunden följer samtidigt med och uppmanas att lägga sig när föraren stannar.

Därefter väljer föraren valfri ingång till förarens vänstra sida, runt åt höger eller direkt till vänster. När hunden är tillbaka vid förarens sida med nosen i färdriktningen fortsätter ekipaget framåt i det tempo som gällde före momentet.

Återgång till vänsterhandling.



414. Sättande under gång, gå runt

Under gång uppmanas hunden att sätta sig.

Föraren går därefter ett varv runt hunden med början runt huvudet. Föraren stannar till bredvid hunden innan ekipaget tillsammans fortsätter framåt i det tempo som gällde före momentet.



Svenska Brukshundklubben
Box 4, 123 21 Farsta

Besöksadress: Fryksdalsbacken 20, Farsta
Telefon växel: 08 – 505 875 00, Fax: 08 – 505 875 99

Hemsida: www.brukshundklubben.se
E-post: info@brukshundklubben.se



Svenska Kennelklubben
163 85 Spånga

Besöksadress: Rinkebysvängen 70, Spånga
Telefon växel: 08 – 795 30 00 , Fax: 08 – 795 30 40

Hemsida: www.sk.se
E-post: info@sk.se